

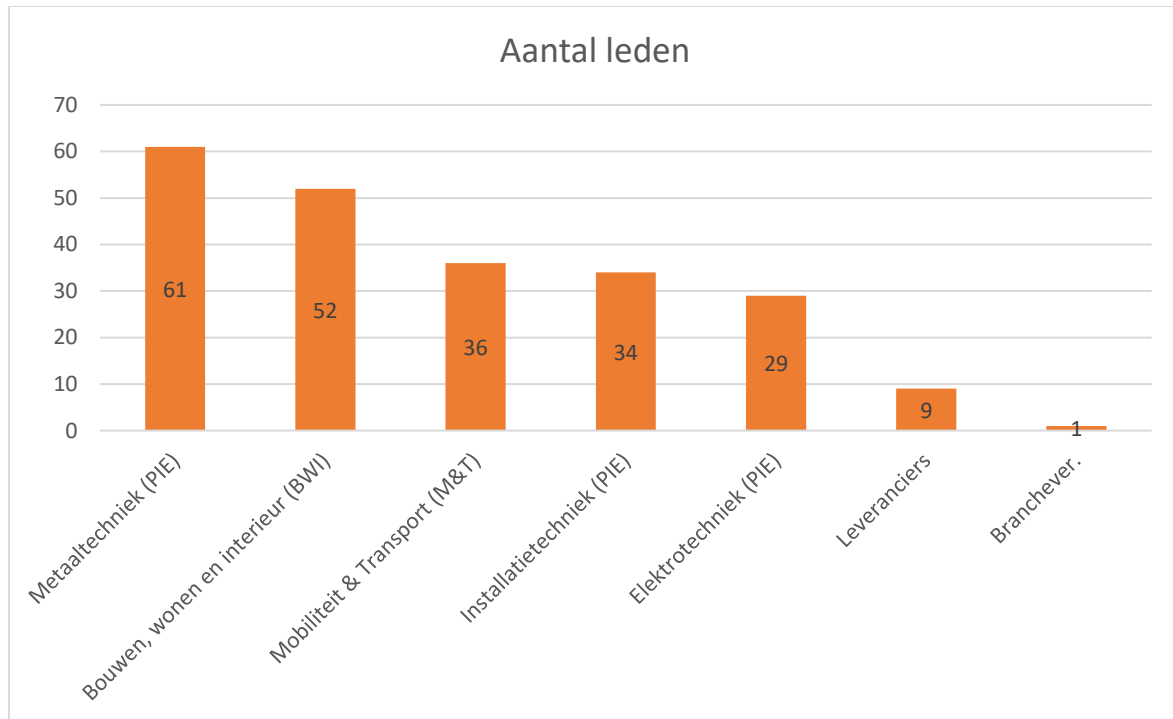


# **Bijlagen (tijdsgebonden) Beleidsplan Stichting Wetech**

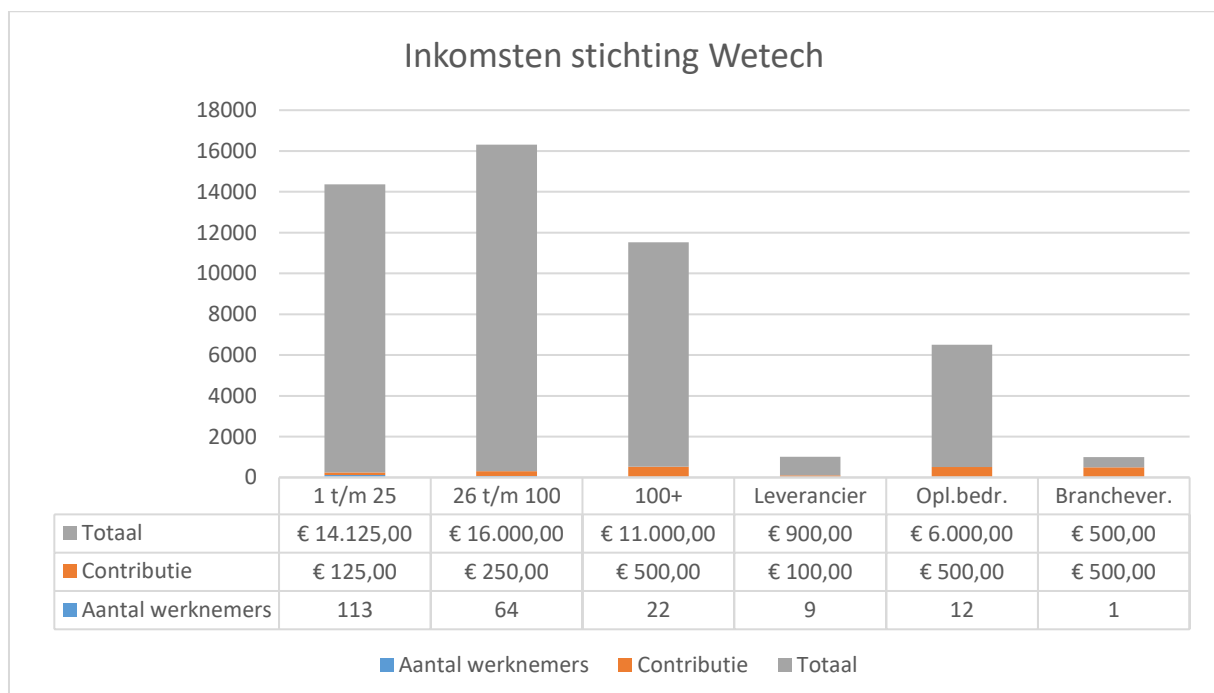
# **2020**

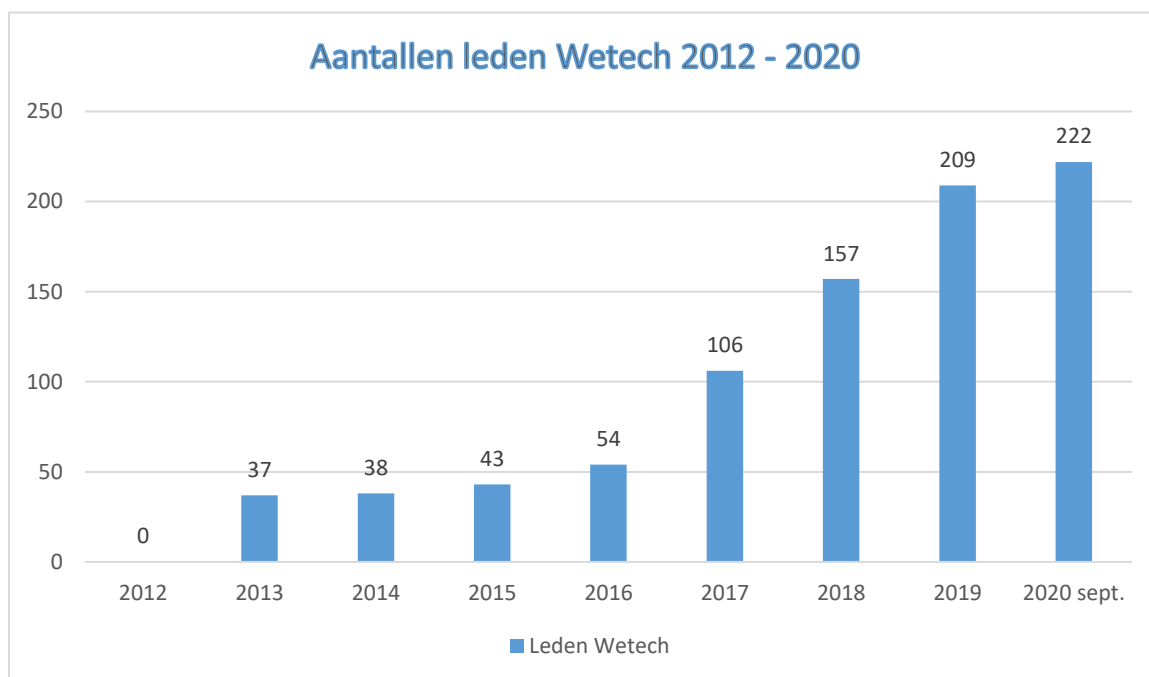
## Begroting 2020 Wetech:

Op basis van het aantal deelnemers per 1 januari 2020 zijn de volgende inkomsten voor de Stichting te verwachten:



## Inkomsten





### Verwachte uitgaven

Reclamekosten	€ 900,00
Advertentiekosten	€ 1.000,00
Stagemarkt	€ 1.000,00
Representatiekosten (deelnemersvergadering)	€ 1.000,00
Contributies & abonnement	€ 500,00
Verzekering algemeen	€ 500,00
Kantoorartikelen	€ 200,00
Administratiekosten (secretariaat/boekhouding)	€ 4.500,00
Postzegels	€ 200,00
Bankkosten	€ 200,00
Websitekosten	€ 2.000,00
Drukwerk & papier (folder Wetech bedrijven/ouders II.)	€ 2.000,00
Onvoorzien	€ 1.000,00
	<b>€ 15.000,00</b>

# Jaarcijfers 2019 Wetech:

## Balans

Administratie: Stichting Wetech  
Periode: 1-1-2019 t/m 31-12-2019

1-2-2020, 15:56:48  
Beheerder

GrBkRekNr	Omschrijving	Debet	Credit
0511	Verlies boekjaar 2012	€ 6.447,68	
0512	Winst boekjaar 2013		€ 7.508,59
0513	Winst boekjaar 2014		€ 5.974,33
0514	Winst boekjaar 2015		€ 8.154,15
0515	Winst boekjaar 2016		€ 7.140,57
0516	Winst boekjaar 2017		€ 9.320,27
0517	Winst boekjaar 2018		€ 20.055,18
0518	Winst boekjaar 2019	€ 2.925,00	
1110	Rabobank	€ 73.861,99	
1200	Debiteuren	€ 4.200,00	
1600	Crediteuren	€ 108,61	
2000	Vraagposten		€ 50,00
	<b>&lt;&lt; winst &gt;&gt;</b>		<b>€ 29.340,19</b>
	<b>TOTAAL</b>	<b>€ 87.543,28</b>	<b>€ 87.543,28</b>

Corinchem

11 MAART 2020

Edo van

R. Vloos

K.J. Redert



## Resultatenrekening

Administratie: Stichting Wetech  
Periode: 1-1-2019 t/m 31-12-2019

1-2-2020, 15:55:43  
Beheerder

GrBkRekNr	Omschrijving	Debet	Credit
4400	Reiskostenvergoedingen	€ 12,94	
4700	Reclamekosten	€ 4.529,39	
4710	Advertentiekosten	€ 2.265,12	
4750	Representatiekosten	€ 1.491,62	
4910	Contributies & abonnement	€ 947,72	
4920	Verzekering algemeen	€ 282,54	
4930	Kantoorartikelen	€ 57,71	
4941	Administratiekosten	€ 3.417,69	
4970	Postzegels	€ 174,00	
4980	Bankkosten	€ 156,08	
8000	Ontvangen contributies		€ 42.675,00
	<b>&lt;&lt; Winst &gt;&gt;</b>	<b>€ 29.340,19</b>	
	<b>TOTAAL</b>	<b>€ 42.675,00</b>	<b>€ 42.675,00</b>

G. Rincken

11 MAART 2020

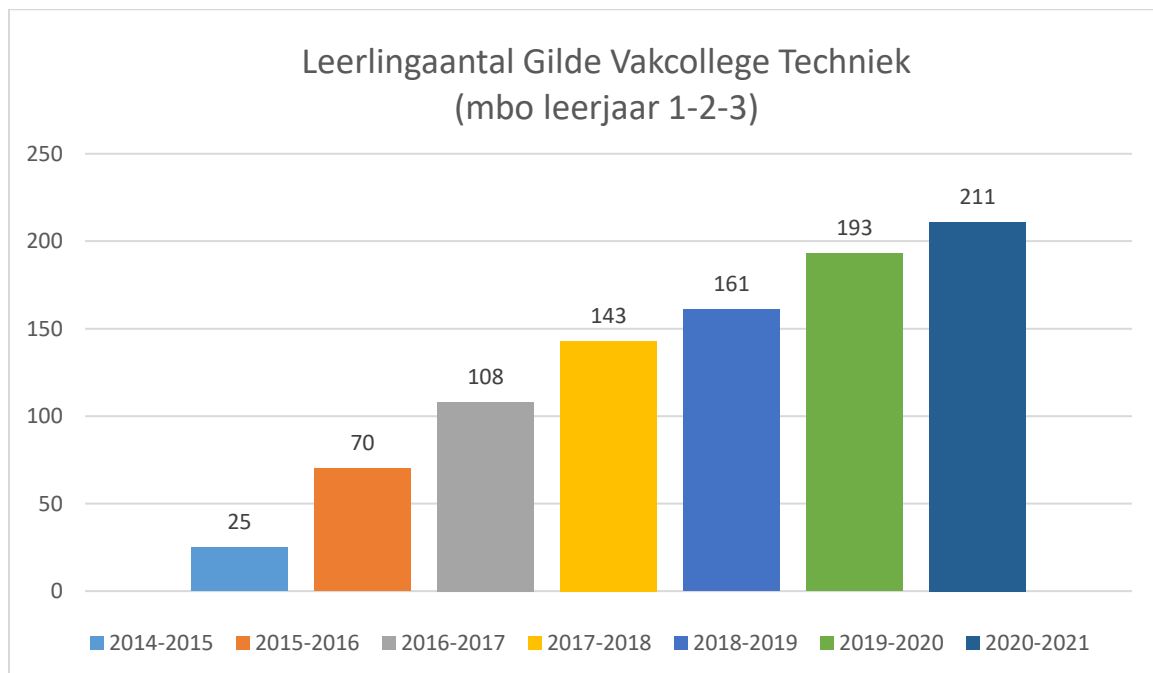
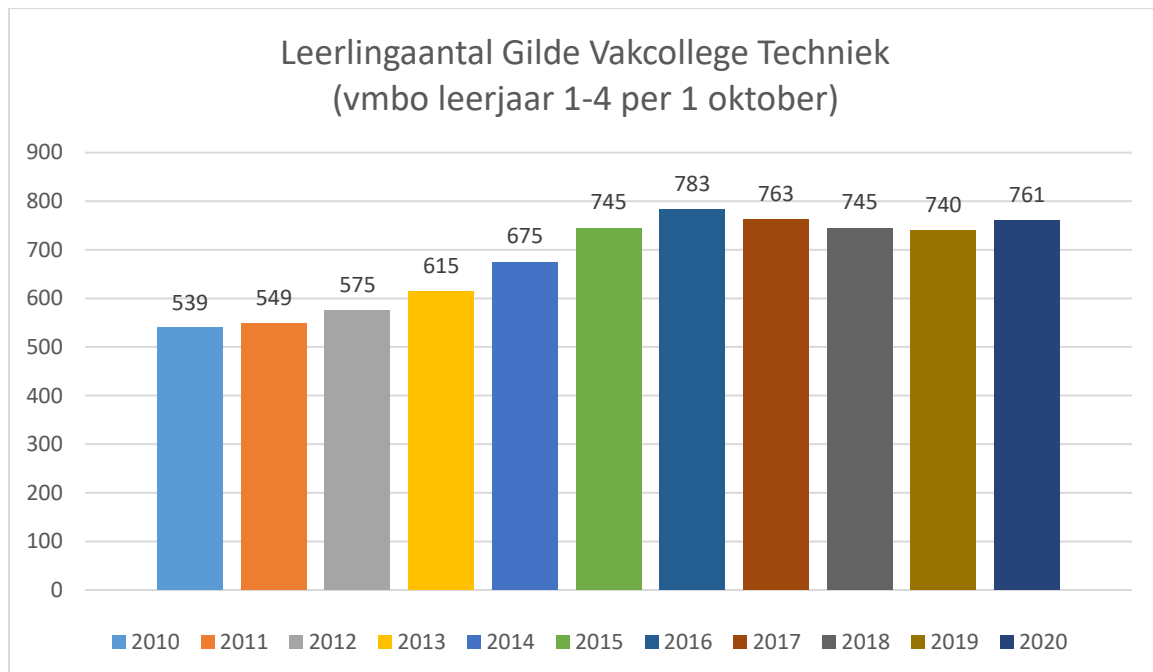
J. de Gans

R. Vlof

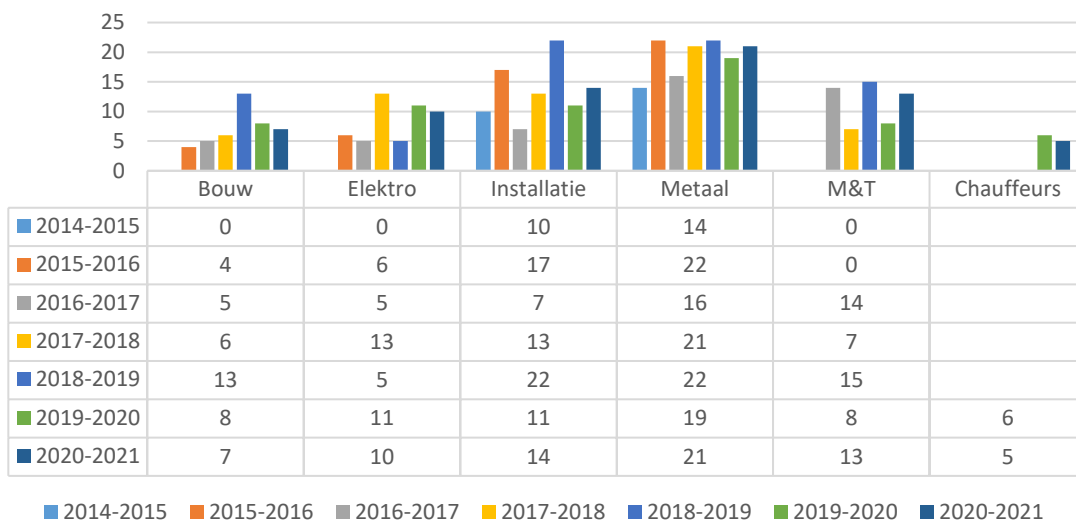
K.J. Redert

  
K.J. Redert

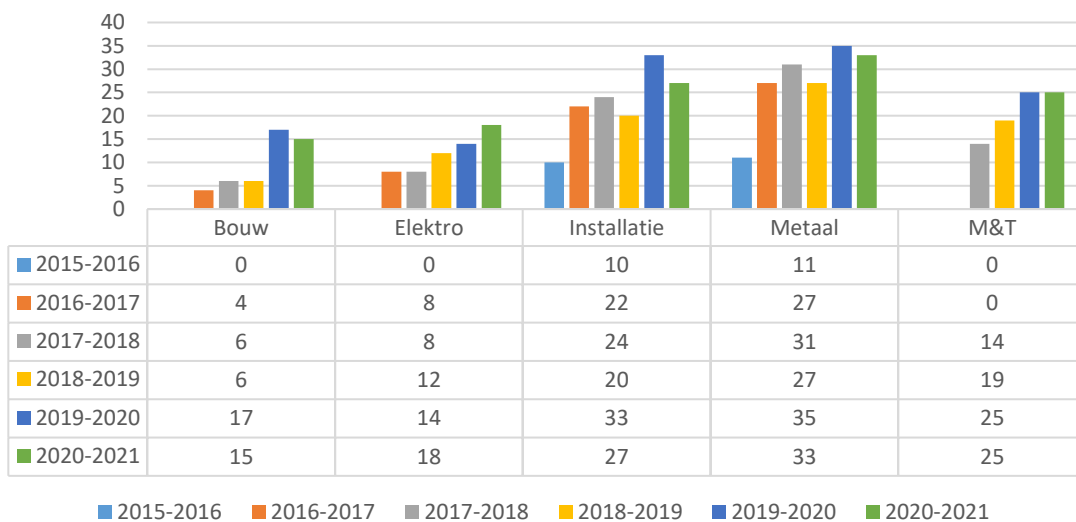
## Kerngetallen leerlingen:



### Leerlingenaantal BBL Gilde Vakcollege Techniek MBO 1e jaars



### Leerlingenaantal BBL Gilde Vakcollege Techniek MBO leerjaar 2e + 3e jaars



### MBO doorstromers van leerjaar 2 naar 3 BBL Gilde Vakcollege Techniek

